

CLOTURE EN KIT (Pleine, ajourée, persiennée)

Généralités

Quelque soit le modèle, la longueur et la hauteur de votre clôture, elle vous sera toujours livrée en KIT et à

Tous les kits seront composé des éléments suivants:

- 1 poteau de départ,
- 1 ou plusieurs poteaux intermédiaires
- Un nombre (prédéfini) de lames de 2000mm (en fonction de votre hauteur)

A cela il faudra ajouter

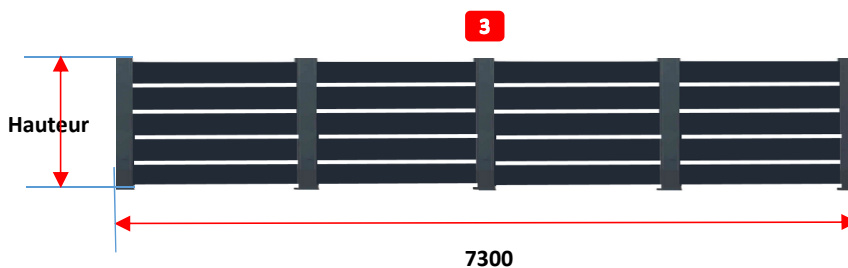
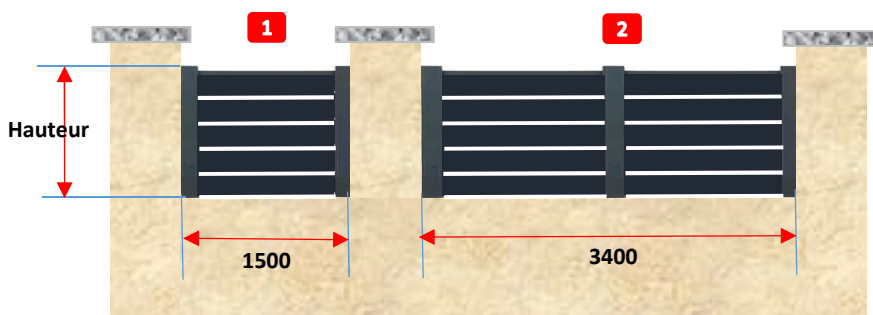
Calcul de la clôture

Les lames étant de 2 mètres de long, il faudra calculer votre linéaire en arrondissant au multiple supérieur de 2.

Ex : Un linéaire de 1,5m impliquera une sélection de 2,0m (239€)
+ 1 poteau d'arrivée (65€) **4**

Ex : Un linéaire de 3,4m impliquera une sélection de 4,0m (478€)
+ 1 poteau d'arrivée (65€) **4**

Ex : Un linéaire de 7,3m impliquera une sélection de 8,0m (956€)
4



1



2

3

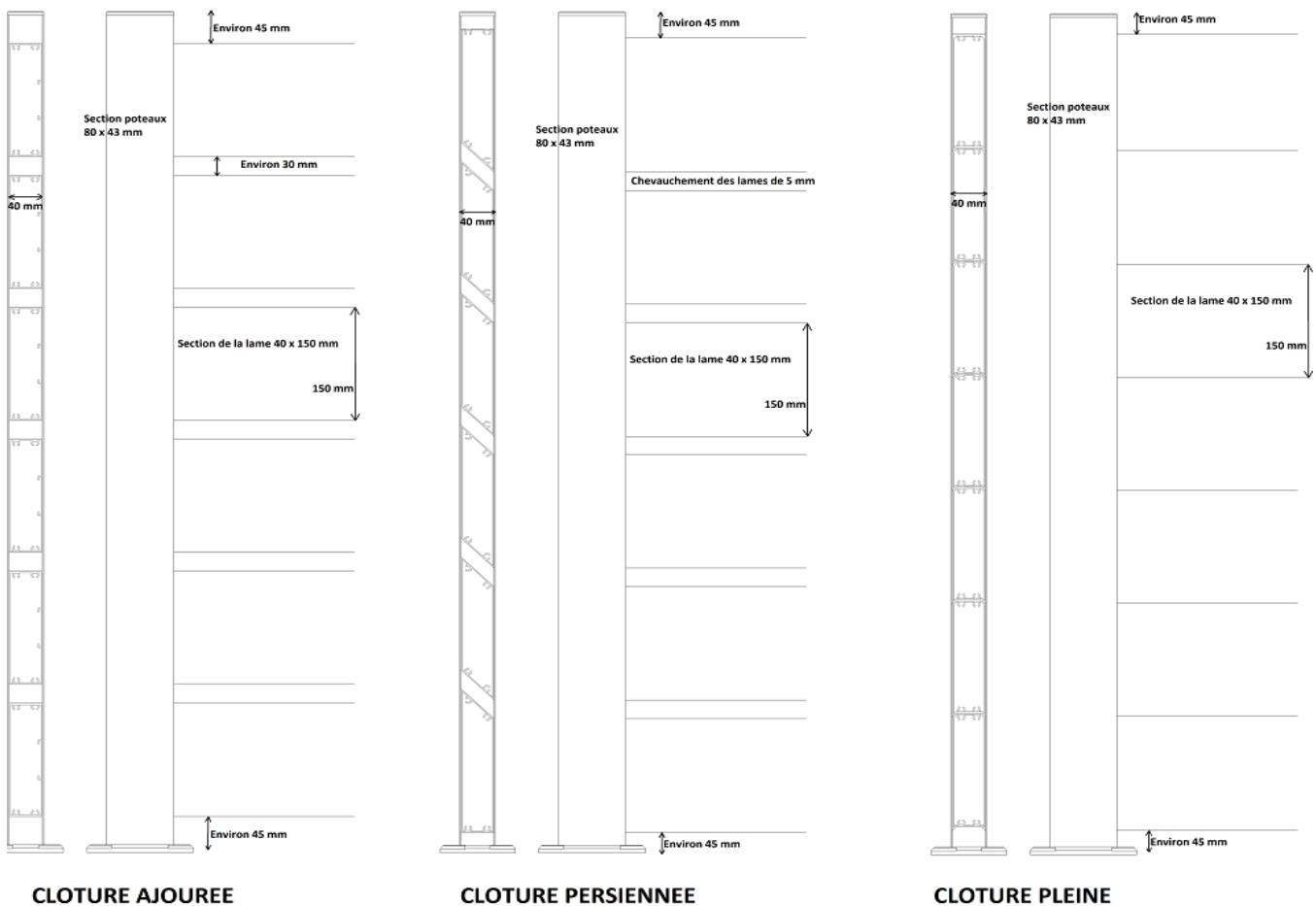


4



CLOTURE EN KIT (Pleine, ajourée, persiennée)

Plan de coupe



- Pour les clôtures ajourées, les espaces de 30mm (clôture ajourée) ou chevauchement de 5mm (clôture persiennée) ont été choisis de manière arbitraire mais vous pouvez les modifier dans la mesure ou les parecloses sont montées complètes sur toute la hauteur des poteaux de 1100mm de haut (2 parecloses par poteaux)

- Nous serons prochainement en mesure de vous proposer des parecloses pré-découpées respectant ces jeux.